







UPUTE ZA ODLAGANJE MIJEŠANOG KOMUNALNOG OTPADA PUTEM OTPADOMJERA



- 1.**
Umetnite ključ (desna strana otpadomjera) i pričekajte zvučni i svjetlosni signal iz ključa





1 UMETNITE KLJUČ I
PRIČEKAJTE ZVUČNI
SIGNAL
- 2.**
Okrenite ključ u smjeru kazaljke na satu (do kraja)





2 OKRENITE KLJUČ U
SMJERU KAZALJKE
NA SATU
- 3.**
Vratite ključ u početni položaj i izvadite ključ





3 OKRENITE KLJUČ U
POČETNI POLOŽAJ,
ZATIM
IZVADITE KLJUČ
- 4.**
U tom trenutku otpadomjer je otključan te možete otvoriti poklopac spremnika (do kraja)



4 OTVORITE
POKLOPAC
SPREMNIKA
- 5.**
Ubacite svoj otpad u spremnik



5 UBACITE
NERAZVRSTANI
OTPAD
- 6.**
Zatvorite poklopac spremnika (do kraja)



6 ZATVORITE
POKLOPAC
SPREMNIKA

Ukoliko Vam sav otpad nije stao u jedno odlaganje, ponovite postupak od 1 do 6.





**ČISTOĆA I
ZELENILO d.o.o.**
Trg Oluje 9, Knin

Tel: 022/668-169 Fax 022/668-160
Web: www.ciz.hr

Žiro račun: HR6324020061100736852
kod Erste&Steiermärkische Bank d.d. Rijeka
MB: 2905043
OIB: 46163832762

Dodatne napomene:

Zapremnina jednog odlaganja
maksimalno 60 litara.



Svako otvaranje i zatvaranje poklopca verificirano Vašim ključem registrira se kao odlaganje 60 litara miješanog komunalnog otpada.

Prilikom jednoga otvaranja možete staviti i dvije vrećice volumena 30L s tim da ukupni volumen ne prelazi 60L.



+



=



Ukoliko imate poteškoća sa korištenjem otpadomjera možete nas
na broj telefona: **022/668-161**